

Seria „Emi i Tajny Klub Superdziewczyn” w bibliotece

Webinar z autorką Agnieszka Mielech
i Wydawnictwem Wilga





Ulubiona seria
książek
dla dziewczynek

Agnieszka Mielech





Emi i Tajny Klub Superdziewczyn to jedna z najchętniej wybieranych przez dzieci serii przygodowych w Polsce.

Książki, które nie zalegają na półkach, są stale w obiegu między czytelnikami.



O SERII

- Popularna seria powieściowa **dla dziewczynek w wieku szkolnym**, czytana też przez chłopców
- Napisana współczesnym **żywym językiem**, tematy i klimaty bliskie dziewczynkom
- Zilustrowana przez rozpoznawalną krakowską artystkę - Magdalenę Babińską
- Wydawca w Polsce: *Wilga* | Grupa Wydawnicza Foksal – wiodący Wydawca na rynku
- Bestseller audio EMPIKGO – serię czyta aktorka dubbingowa **Joanna Pach-Żbikowska**
- Bestseller EMPIK – cyklicznie **w TOP 20 książek dla dzieci 6-8** i grupie dzieci do 12 lat
- Dostępna w Ukrainie, na Litwie i w Czechach, w planach tłumaczenia na kolejne rynki
- W 2023 seria obchodziła 10-lecie, od roku 2025 odbyło się **odświeżenie serii głównej** (nowe okładki i redakcja) i przeżywa szczyt zainteresowania czytelniczek



30+ KSIĄŻEK

SZEROKI KONTENT

UNIWERSALNY PRZEKAZ



Popularna
w audio
(streaming
i download)

empikgo

Prawie
1 000 000
sprzedanych
egzemplarzy

Spółeczność
zaangażowanych
Fanek

Błyskawiczny
plan wydań:
4 tomy / rok

KLUCZOWE FAKTY

Lojalna
grupa
odbiorców:
dziewczynki
6-12

30+
tomów
2013-2025

Aktywna w
social media



Jesteśmy w
Polsce
Ukrainie
Litwie

Charyzmatyczna
postać
główna

Tematy
przyjaźń
tajemnice
zabawa





Nasze wartości.



Inspirowanie dziewczynek

Szukamy tematów, które rozwijają ciekawość



Przyjaźń | Sisterhood

Motywarem przewodnim jest przyjaźń



Kreatywność

Wspieramy odwagę, kreatywność i pomysły

Dobra energia!



GIRL POWER – EMI I JEJ POMYSŁ

Emi to dziewczynka taka jak ty – ma głowę pełną **szalonych pomysłów** i paczkę przyjaciół. **Dziewczyny lubią tajemnice** więc pewnego dnia powstaje **Tajny Klub Superdziewczyn**, którego przewodnie hasło to **NIGDY WIĘCEJ NUDY!** Szeregi klubu zasilają zwariowane koleżanki Emi i...pewien chłopak. Bo każdy ma przecież równe szanse! Wkrótce przygody pojawiają się jedna po drugiej okazuje się, że zagadki można rozwikłać dzięki **sile przyjaźni i dobrej energii!**





TO ONI TWORZĄ Tajny Klub Superdziewczyn



EMI
Stanisława
Emilia Gacek

Zaradna, dociekliwa, pomysłowa i ambitna - to właśnie ona jest szefową Tajnego Klubu Superdziewczyn.



FLO
Flora Zwiędły

Starsza o rok koleżanka i rywalka Emi, córka pani Laury Zwiędły - przyjaciółki mamy Emi. Do Klubu dostała się podstępem.




ANIELA

Przyjaciółka i BFF Emi, z którą chodzi do tej samej klasy. Jej pasją jest sport - nigdy nie chciała zostać księżniczką i nie lubi koloru różowego.



FAU
Faustyna

Koleżanka Emi z osiedlowego podwórka. Spokojna i opanowana. Utalentowana muzycznie, gra na harfie.



FRANEK
Franek
Kaganek

Syn profesora fizyki i jedyny chłopak w gangu. Pasjonuje się fizyką, na każdy temat ma coś do powiedzenia i ... jest nieco przemądrzały.



LUCEK
Lucek Czapła

Sąsiad Emi z osiedla przy ulicy Na Bateryjce i przyjaciel Klubu. Często wybiera się na wyprawy z gangiem.



POSTACI DRUGIEGO PLANU




**PROFESOR
KAGANEK**
tata Franka




LAURA ZWIĘDŁY
mama Flo,
bloggerka



PAN ZWIĘDŁY
tata Flo
biznesman




JUSTYNA GACEK
mama EMI,
menadżerka



KUBA GACEK
tata Emi,
architekt

**Fiolka
Szalona,
podwórkowa
kotka**



**Czekolada
Pies cioci
Emi**



JAK CZYTAĆ EMI?

SERIA GŁÓWNA

17 książek
10 rozdziałów |
książka
1 tajna misja



SERIA DOKOŁA ŚWIATA

7 książek
10 rozdziałów | książka
inne kultury
tajemnice i przygody



WYDANIA SPECJALNE



EDUTORIALE






SERIA GŁÓWNA

Emi i Tajny Klub Superdziewczyn seria główna – miękka oprawa. Piątka przyjaciół, jedna tajna misja.

W latach 2013-2025 powstały tomy 1-17. Kontynuacja w latach 2025+

W roku 2025 przeprowadzony został projekt odświeżenia okładek serii głównej i identyfikacji.

Nowe wydania wprowadzane są systematycznie. Dostępne są nadal wydania w okładkach oryginalnych.



TOM 1

TOM 2

TOM 3

TOM 4

TOM 5

TOM 6

TOM 7

TOM 8

TOM 9



TOM 10

TOM 11

TOM 12

TOM 13

TOM 14

TOM 15

TOM 16

TOM 17


TOM 18

Grupa wiekowa 6-12




CYKL DOKOŁA ŚWIATA


EMI I TAJNY KLUB SUPERDZIEWCZYN. DOKOŁA ŚWIATA to seria podróżnicza, która łączy walor podróżowania, poznawania innych kultur z elementami przygodowymi i humorem. Kontynuacja serii w latach 2026+




NOWOŚĆ MAJ 2026




KALIFORNIA



NOWY JORK




SZWECJA



HISZPANIA



WIOSKA ŚW MIKOŁAJA



LONDYN



WŁOCHY (2025)


Grupa wiekowa 6-12




WYDANIA SPECJALNE

Emi i Tajny Klub Superdziewczyn Wydania Specjalne to książki wydawane na specjalne okazje, poza dwoma głównymi seriami. Tematyka świąteczna, okładki zintegrowane.


Kontynuacja w latach 2026+



PSY CZY KOTY
powieść/komiks




XMAS SPECIAL
IDA ŚWIĘTA



XMAS SPECIAL
MAGIA ŚWIĄT



XMAS SPECIAL 2024
SZCZĘŚLIWEGO
NOWEGO ROKU



WIELKA KSIĘGA
PRZYJAŹNI
NOWOŚĆ 04'26

NOWOŚĆ


Grupa wiekowa
6-12




EDUTORIALE I KSIĄŻKI AKTYWNOŚCIOWE

Seria książek typu pamiętnikowego i wspierającego rozwój osobisty oraz kreatywność dziecka. Dostępne jedynie w Oficjalnym Sklepie Emi i księgarni Tania Książka.

SZKOLNIK SUPERDZIEWCZYNY, planer-pamiętnik-kalendarz



TAJNY DZIENNIK



SZKOLNIK –
PLANNER #1



SZKOLNIK –
PLANNER #2



SZKOLNIK -
PLANNER #3



SZKOLNIK -
PLANNER #4



SZKOLNIK -
PLANNER #5



SZKOLNIK -
PLANNER #6




SZKOLNIK -
PLANNER #7 (2025)


GRA PLANSZOWA
POSZUKIWACZE
PRZYGÓD -
nieodostępna



PORADNIK
Życia i bycia



KSIĄŻKA
Kreatywna



KSIĄŻKA
Kreatywna



NOWOŚCI WIOSNA 2026


EMI I TAJNY KLUB SUPERDZIEWCZYN:
WIELKA KSIĘGA PRZYJAŹNI – kwiecień 2026

Przyjaciele realizują swoją najważniejszą misję – Misję Przyjaźni! Przyjaźń i jedność drużyny zostają poddane próbie. Aby ratować załogę, przyjaciele są gotowi na wszystko!



EMI I TAJNY KLUB SUPERDZIEWCZYN:
DOKOŁA ŚWIATA – PARYŻ – maj 2026

Paryż - miasto świąteł, miłości i marzeń! Podczas wizyty w stolicy Francji Emi i Tajny Klub Superdziewczyn trafiają na trop nowej zagadki związanej z Marią Skłodowską-Curie





NOWOŚCI WIOSNA-LATO 2026

KWIECIEŃ 2026

**Wprowadzamy tomy 11, 12 i 13
w odświeżonej szacie graficznej**



CZERWIEC 2026

**Wprowadzamy tomy 14, 15 i 16
w odświeżonej szacie graficznej**





WYDANIA AUDIO

- Seria jest dostępna w wersji audio jako audiobooki/mp3 wydawane na bieżąco i dostępna w streamingu EMPIKGO **także w ofercie dla bibliotek.**
- Czyta brawurowo, interpretując głosowo (postaciowanie), **Joanna Pach-Żbikowska**, aktorka teatralna (Teatr Kamienica, Teatr Capitol), telewizyjna (*Na dobre i na złe*) i wspaniały głos dubbingowy filmów i seriali (*m.in. Psi patrol, Żubr Pompik, My Little Pony, Zwierzogród, Barbie, Pucio film*) oraz gier video (*m.in. Lego, Warcraft, Star Wars*)



<https://virtualo.pl/audiobook/emi-i-tajny-klub-superdziewczyn-i159288/>



O SERII JAGA CZEKOLADA

Tu magia splata się z tajemnicą, a prawdziwa moc rodzi się z przyjaźni.

Pewnego dnia do opuszczonego domu obok Jagody i jej rodziców wprowadzają się nowe lokatorki – tajemnicza Mirella i jej córka Lukrecja. Nikt nie podejrzewa, że urocze sąsiadki to czarodziejki z dalekiego Królestwa Almendurii, które wyruszyły z niebezpieczną misją.



JAGA CZEKOLADA I
BASZTA TAJEMNIC



JAGA CZEKOLADA I
WŁADCY WIATRU

Minął rok od niezwykłych wydarzeń. Czarodziejki z Almendurii zniknęły, a dziewczynka wróciła do zwyczajnego życia nastolatki. Na dalekiej wyspie Dun, gdzie spędza lato, wszystko się zmienia. Niespodziewanie pojawiają się Mirella i Lukrecja, które szukają ratunku dla zaklętego kruka Zafira.

Grupa wiekowa
9-12



SPOTKANIA AUTORSKIE

Organizujemy spotkania autorskie przez cały rok i chętnie odwiedzamy biblioteki w całym kraju i poza granicami. Seria jest skierowana głównie do dziewczynek, ale scenariusze spotkań uwzględniają też chłopców.

- **Jak wyglądają spotkania?**
 - Spotkania są dynamiczne i żywe, angażują uczestników
 - Autorka prowadzi spotkania zwykle w formie warsztatów lub prezentacji
 - Ważnym elementem spotkań są: sesja pytań i odpowiedzi oraz sesja zdjęciowa z autorką
- **Dla są spotkania?**
 - Dzieci z klas 1-5, przede wszystkim dziewczynek, ale sprawdzają się też całe klasy
 - Najlepiej czują się na spotkaniach dziewczynki
- **Informacje techniczne**
 - Prowadzimy spotkania dla różnych grup – od 5 do 100 + osób
 - Spotkania udają się najlepiej w salach z nagłośnieniem i rzutnikiem
 - Rezerwacje terminów oraz kwestie finansowe koordynuje Impresariat



Warsztaty Misja Przyjaźń



Spotkanie

z **AGNIESZKĄ
MIELECH**



Książki, które żyją w obiegu i realnie zwiększają czytelnictwo

Wysoka rotacja wypożyczeń

Seria czytana „ciągiem” - dzieci wracają po kolejne tomy

Budowanie nawyku czytania

Silne zaangażowanie młodych czytelników (6–10 lat)

Efekt serii (long tail)

Każdy nowy czytelnik generuje kolejne wypożyczenia

Naturalny word-of-mouth

Dzieci polecają książki między sobą, zakładają tajne kluby

Dostępność i przystępność

Język i forma dopasowane do początkujących czytelników

Wartości edukacyjne

Przygoda + wiedza o świecie + kompetencje społeczne



GDZIE KUPIĆ EMI?

- Zapraszamy do:

- Oficjalny Sklep EMI – edycje z autografem/dedykacją



- EMPIK

empik

- EMPIKGO

empik go

Sprzedaż dla Bibliotek:

- Platon

platon_



TO MY TWORZYMY SERIĘ!

AGNIESZKA MIELECH
AUTORKA



MAGDA BABIŃSKA
ILUSTRATORKA





O AUTORCE



Mama, autorka książek, przedsiębiorczyni - uczestniczka przestrzeni biznesowej w nieustannej podróży.

Moja kariera zawodowa związana jest także z rynkiem reklamy i marketingu kategorii zabawek, gier oraz filmu. Specjalizuję się w dziedzinach marketingu, subskrypcji i zarządzaniu kontentem.

Jestem absolwentką Uniwersytetu Warszawskiego, SGH i Executive MBA (EMBA) na Uniwersytecie Warszawskim.

Pisanie i publikowanie było moim marzeniem odkąd nauczyłam się czytać. Piszę od najmłodszych lat dla siebie i bliskich a publikuję od roku 2013. Serię *Emi i Tajny Klub Superdziewczyn*, zawierającą ponad trzydzieści książek oraz dwa tomy powieści fantasy dla nastolatków – *Jaga Czekolada*, wydaję we współpracy z wydawnictwem Wilga (Grupa Wydawnicza Foksal). Pracuję też nad seriami dla młodzieży oraz pozycjami dla dorosłych.

Pasjonują mnie projekty startupowe i nowe technologie.

Jestem wielbicielką współczesnej prozy amerykańskiej i literatury dla dzieci.



Dziękuję za uwagę

Fanki@tajnyklubsuperdziewczyn.pl

Pomysły na warsztaty inspirowane książkami

Skrzynka z pomysłami na warsztaty o przyjaźni



1. DRZEWO PRZYJAŹNI (20 min)



Potrzebne:

- tablica flipchart z kartkami,
- kolorowe kartki A4,
- flamastry,
- nożyczki,
- klej.

Na tablicy flipchart rysujemy duże drzewo. Dzieci odrysowują na kartkach papieru swoją dłoń i piszą na niej, co według nich jest w przyjaźni najważniejsze. Wycinamy papierowe dłonie i przyklejamy je do drzewa.

2. CZYM TA PRZYJAŹŃ JEST? (25 min)



Potrzebne:

- szary papier,
- markery,
- flamastry,
- kleje,
- nożyczki,
- stare gazety.

Dzielimy grupę na 3-osobowe zespoły. W każdym zespole jedna osoba kładzie się na dużym arkuszu szarego papieru, a ktoś z ekipy odrysowuje sylwetkę. Zadaniem każdej drużyny jest wypełnienie sylwetki wszystkim, co kojarzy się z przyjaźnią. (metoda kolażu)

3. TAK, NIE, NIE WIEM (10 min)



Potrzebne:

- kartki z napisami: TAK, NIE, ?,
- kamyki lub inne znaczniki (szyszki, kasztany, klocki).

Osoba prowadząca kładzie na podłodze trzy kartki z napisami: TAK, NIE, ?. Każde dziecko dostaje kamyk (ew. kolorowy pompon, szyszkę, kasztan). Osoba prowadząca mówi jakieś zdanie, jeśli dzieci się z nim zgadzają, kładą swój znacznik na kartce TAK, jeśli się nie zgadzają – na kartce NIE, jeśli nie mają pewności – na znaku zapytania. Pytamy chętne osoby, dlaczego wybrały taką odpowiedź. Dajemy na koniec szansę na zmianę zdania. Powtarzamy grę kilkakrotnie. Przykładowe zdania:

- przyjaciele/przyjaciółki nigdy się nie kłócą,
- przyjacielowi/przyjaciółce można zaufać,
- przyjaciel/przyjaciółka musi lubić dokładnie to samo co ja,
- można mieć tylko jednego przyjaciela/jednej przyjaciółki,
- w przyjaźni wszystko jest łatwe,
- przyjaciele/przyjaciółki muszą wszystko o sobie wiedzieć,
- przyjaźni ludzie sobie pomagają.

4. ELIKSIR PRZYJAŹNI (10 min)



Potrzebne:

- szary papier,
- markery.

Na szarym papierze rysujemy duży słój, w którym będziemy zapisywać przepis na dobrą przyjaźń, na wzór przepisu kulinarnego. Na przykład:

- kubek zaufania
- 10 łyżek pomocy
- 4 główki uśmiechu
- 3 szklanki lojalności
- szczypta złości
- gar szczerości

5. PAPIEROWE SAMOLOTY (10 min)



Potrzebne:

- kolorowe kartki A4,
- flamastry.

Próbujemy znaleźć odpowiedź na pytanie, co zrobić, aby przyjaźń przetrwała, gdy przyjaciel/przyjaciółka się przeprowadza/zmienia szkołę/miasto/kraj.

Każde dziecko robi kolorowy samolot z papieru, na którym pisze, co można zrobić dla przyjaźni, gdy jesteśmy daleko od siebie z powodu przeprowadzki lub dłuższej rozłąki (dzwonienie do siebie, pisanie listów papierowych, pisanie maili, wspólne gotowanie z włączoną kamerką w telefonie itp.).

Podsumowanie: Czytamy to, co napisaliśmy na samolotach, i puszczamy samoloty w powietrze.

6. CZĘSTO/NIGDY/ZAWSZE (5 min)



Stajemy wszyscy po jednej stronie sali. Osoba prowadząca mówi krótkie zdania związane z przyjaźnią. Jeśli zdarza nam się to często, przechodzimy na drugą stronę sali, jeśli rzadko – zostajemy na miejscu, a jeśli czasami – stajemy mniej więcej pośrodku sali.

Przykładowe zdania:

- kłócę się z przyjacielem/przyjaciółką,
- chodzimy razem z przyjacielem/przyjaciółką na basen,
- organizujemy wspólne nocowanki,
- jestem zazdrosny/zazdrosna o przyjaciela/przyjaciółkę,
- przyjaciel/przyjaciółka zdradził/zdradziła moją tajemnicę,
- pomagamy sobie nawzajem z przyjaciółką,
- możemy na siebie liczyć,
- wspólnie z przyjacielem/przyjaciółką odrabiamy lekcje, pomagamy sobie w nauce.

7. ALFABET PRZYJAŹNI (10 min)



Potrzebne:

- szary papier,
- flamastry.

Na dużym arkuszu szarego papieru piszemy pionowo alfabet. Próbujemy do każdej litery dopisać jakieś słowo kojarzące się z przyjaźnią. Jak uda się napisać cały alfabet, wieszamy go w widocznym miejscu. Na przykład:

A – akceptacja,

B – bliskość,

C – czas dla siebie,

D – dobra dusza.

8. KLUBOWY KODEKS (10 min)



Potrzebne:

- arkusz szarego papieru,
- farba plakatowa,
- ew. coś do zawiązania oczu (apaszka).

Spisujemy na dużym arkuszu papieru kodeks tajnego klubu. Kiedy kodeks jest gotowy, wszyscy się muszą pod nim podpisać. Wieszamy kartkę z naszymi zasadami na ścianie. Każdy wkłada palec do farby i z zamkniętymi oczami robi odcisk na kartce z kodeksem.

9. ZASZYFROWANA PRZYJAŹŃ (10 min)



Potrzebne:

- tablica flipchart,
- markery.

Uczymy się szyfru GA-DE-RY-PO-LU-KI. Szyfr polega na zastępowaniu w słowie liter w następujący sposób: A zamieniamy na G, G zamieniamy na A, D zamieniamy na E, E zamieniamy na D i tak dalej. Jeśli jakieś litery nie ma w szyfrze, zostawiamy ją bez zmian. Dla przykładu: imię AGNIESZKA będzie zaszyfrowane GANKDSZIG. Szyfrujemy na tablicy hasła, które dzieci muszą odkodować. Na przykład:

ZGLFGNKD, UPJGUNPŚĆ, BUKSIPŚĆ

10. ZAKŁADKI PRZYJAŹNI (20 min)



Potrzebne:

- paski papieru na zakładki,
- kleje,
- nożyczki,
- stare gazety,
- dziurkacz,
- sznurek (mulina, tasiemka),
- flamastry lub kredki,
- wydruki z ilustracjami z książek do pocięcia i ozdobienia zakładek.

Każda uczestnik/uczestniczka dostaje kolorowy pasek papierku (forma zakładki), który ozdabiamy słowami i rysunkami kojarzącymi się z przyjaźnią. Następnie robimy na górze zakładki dziurkę i przeciągamy sznureczek.

11. CZY W TAJNYM KLUBIE WSZYSCY SĄ PODOBNI DO SIEBIE? (5 min)



Potrzebne:

- paski papieru na zakładki,
- kleje,
- nożyczki,
- stare gazety,
- dziurkacz,
- sznurek (mulina, tasiemka),
- flamastry lub kredki,
- wydruki z ilustracjami z książek do pocięcia i ozdobienia zakładek.

Próbujemy znaleźć kilka rzeczy, które nas różnią, i kilka, w których jesteśmy podobni. Czy uda się znaleźć jedną rzecz, którą wszyscy lubią jeść? Osoba prowadząca mówi nazwy potraw/rzeczy do jedzenia, a osoby, które to lubią, podnoszą ręce. Mamy 10 prób znalezienia czegoś, co wszyscy lubimy.

Podsumowanie: Chwila rozmowy o tym, czy w przyjaźni zawsze musimy lubić to samo.

12. APTECZKA PIERWSZEJ POMOCY KLUBOWEJ (15 min)



Potrzebne:

- oklejone papierem pudło,
- markery/kredki.

Zapraszamy dzieci do kręgu. Na środku stawiamy oklejone białym papierem pudło, które będzie naszą „apteczką”. Każdy po kolei rysuje na pudle, co włoży do klubowej apteczki. Podkreślamy, że tu nie chodzi o plastry czy lekarstwa, ale o rzeczy/zachowania, dzięki którym będziemy czuć się w klubie lepiej.

Na przykład: uśmiech, zaufanie, mówienie prawdy, telefon albo wspierająca wiadomość.

Dziękujemy za uwagę!

Życzymy wspaniałych przygód
i przyrodniczych odkryć podczas warsztatów

